

Guías y Manuales

Manual de Recepción y Almacenaje de los Productos Kingspan MV




Kingspan.



Transporte

- Verificar la carga.
- Cada 200 km, verificar la carga y ajustar las cuerdas.

Recepción

- Verificar la cantidad, las longitudes y los tipos de accesorios recibidos para asegurarse de que están de acuerdo con la nota fiscal.
- Descargar la carga únicamente con una carretilla elevadora apropiada, con un prolongador de ancho de tenedor de 3.000 mm y protección sobre el mismo.
- No descargar los productos Kingspan MV bajo la lluvia. Los productos Kingspan MV almacenados mojados sufren corrosión.
- Los productos Kingspan MV deben ser manipulados con cuidado, evitando el roce y el impacto durante la descarga.
- Los productos Kingspan MV deben ser levantados completamente antes de ser transportados, evitando arrastrarlos o empujarlos unos sobre otros.
- Para la descarga manual de los productos Kingspan MV, utilizar el mismo número de personas sobre el camión y en el suelo.
- La descarga debe hacerse, preferentemente, con carretilla elevadora, observando el tamaño y la separación entre los tenedores.
- No transitar sobre los productos Kingspan MV con película de aluminio, evitando posibles deformaciones en la cara inferior.
- KINGSPAN MV no se responsabiliza por daños a los productos que ocurran durante la descarga.

Almacenaje

- Los productos Kingspan MV deben ser almacenados en un lugar seco y ventilado, protegidos de las lluvias;
- La manera correcta de hacer el apilado de los productos Kingspan MVA, es colocando los calces de EPS o madera y amarrándolos;
- Cuando las mismas estuvieran bajo la lluvia, deben ser almacenadas sobre una superficie inclinada y de manera a estar protegidas de la intemperie, debiendo inspeccionar frecuentemente las condiciones del producto;
- La altura máxima de apilado debe ser de 2,0 metros;
- No caminar sobre los productos Kingspan MV apilados;
- Kingspan MV no se responsabiliza por el mal almacenamiento de los productos, aún si estos llegaran mojados;
- Máximo de 2 fardos por pila, separados por calces de EPS.

Cuidados Referente al Film Protector

- En caso de obras donde los productos suministrados por Kingspan MV posean un film protector como embalaje, deben ser tomados los siguientes cuidados:
- Cuando los productos no fuesen instalados inmediatamente después de recibirlos, los mismo deben ser protegidos de las incidencias del sol y del calor inmediatamente después de la descarga. Y en esos casos, dependiendo del local de almacenaje y el tiempo del acondicionamiento de los materiales, se recomienda abrir los fardos y remover la película protectora de cada producto
 - Si el producto quedase a la intemperie, reempaquete todo cuidadosamente, para protegerlos.
 - La no remoción del film protector, puede resultar en adhesión excesiva de la misma y en la ruptura del plástico, haciendo que su remoción sea extremadamente difícil cuando se realice la instalación. Además, retirar la película sin seguir las instrucciones puede causar acumulación de residuos de adhesivo y la posterior adherencia de suciedad durante el uso en la obra.
 - Se recomienda retirar la película protectora a medida que se instalan los paneles, al final de cada día. Durante el montaje, suelta la película a lo largo de los dos encajes para realizar la fijación de la pieza. Tira en un ángulo de aproximadamente 45° para retirarla completamente al final del día de montaje.
 - Se deben tomar algunas precauciones al limpiar los productos; la cantidad de fuerza y el tiempo dedicado a la fricción de la superficie pueden resultar en un efecto de pulido en la superficie del panel, o el uso de superficies ásperas puede ocasionar el lijado de la capa de pintura, lo cual debe ser evitado.
 - Si el montaje no es realizado por Kingspan MV, la empresa no se responsabiliza por ninguna de estas condiciones. La remoción de la película y la limpieza del panel son responsabilidad del cliente/instalador.

Manejo

- Transportar siempre los productos Kingspan MV con la cara trapezoidal hacia abajo.
- Los productos Kingspan MV deben ser suspendidos individualmente hasta el techo.
- No arrastre los productos Kingspan MV por el suelo, cerchas, viguetas, etc.
- El manejo de los productos Kingspan MV debe realizarse utilizando los EPP adecuados (guantes y botas de seguridad).
- Para manejar productos Kingspan MV menores de 6 m, utilizar 4 personas. Para los mayores de 6 m, utilizar de 6 a 8 personas.
- Para el manejo con grúa, los productos Kingspan MV deben ser apoyados sobre un tablón de madera o metálico, asegurándose de que la cinta de la grúa no toque el lateral del producto.
- KINGSPAN MV no se responsabiliza por el manejo incorrecto de los productos.

Consejos de Montaje


- No ejecutar soldaduras sobre los productos Kingspan MV. En caso de que sea imprescindible, los productos Kingspan MV deberán estar protegidos con madera contrachapada, con el fin de evitar salpicaduras de soldadura y/o chispas de metal sobre las chapas de los productos. Después de estos servicios la superficie de los productos Kingspan MV deberán ser lavados con agua, jabón neutro y esponja suave;
 - Las tejas pueden ser cortadas utilizando una sierra tipo tico tico o una sierra tipo sable. La manipulación de las tejas debe ser efectuada, utilizando los EPI's adecuados, conforma a las indicaciones de ESH para proyectos de ingeniería;
 - Todo revestimiento o pared debe limpiarse y lavarse diariamente durante el proceso de montaje para evitar que las virutas o chispas residuales causen una corrosión prematura en los productos.
 - Kingspan MV no se responsabiliza por la pérdida de presión en cámaras, filtraciones en techos o corrosión en las caras de acero provocadas por la no observancia de estas recomendaciones de montaje.
- Contamos con manuales de montaje para cada producto específico, que pueden accederse a través de nuestra website: www.kingspan.com.py

SU GARANTIA ESTÁ EN EL REVERSO DE LA FACTURA QUE ACOMPAÑA ESTE MANUAL
Observe atentamente todas las recomendaciones contenidas en este manual.
Daños causados por errores de manipulación y almacenaje por parte del cliente no son cubiertos por la garantía del producto.

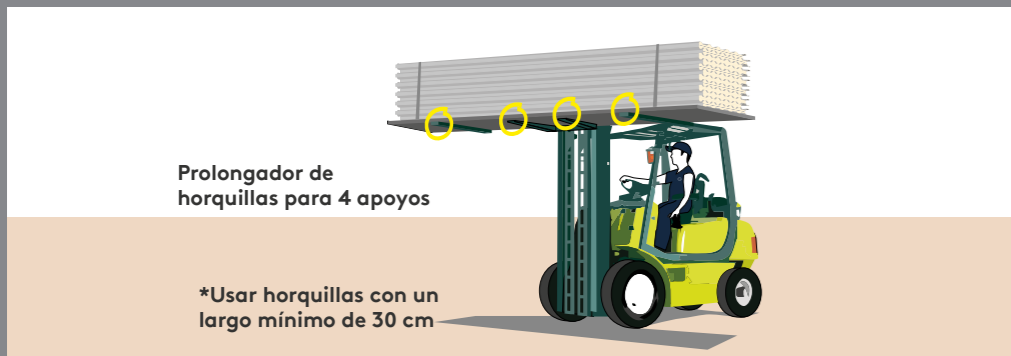
Para Reclamos, Averías y Errores de Pedido, contáctenos:
+595 974 199 155 / info@kingspan.com.py

*Los reclamos solo serán aceptados durante la descarga, acompañando registro de evidencias mediante fotos de la mercadería estando aún en el camión.

RECIBÍ LA MERCADERÍA CON EL MANUAL DE RECIBIMIENTO Y ALMACENAJE Y RECONOZCO LAS INFORMACIONES E INSTRUCCIONES CONTENIDAS

 _____

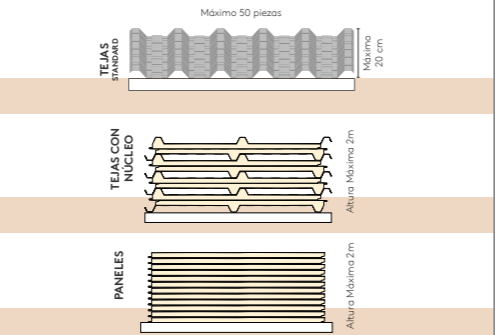
FECHA _____ N° DE FACTURA _____ NOMBRE DEL RESPONSABLE / CARGO _____



Prolongador de horquillas para 4 apoyos

*Usar horquillas con un largo mínimo de 30 cm

La descarga debe ser hecha, preferentemente, por un montacargas teniendo en cuenta el tamaño y la distancia entre las horquillas (3000 mm).



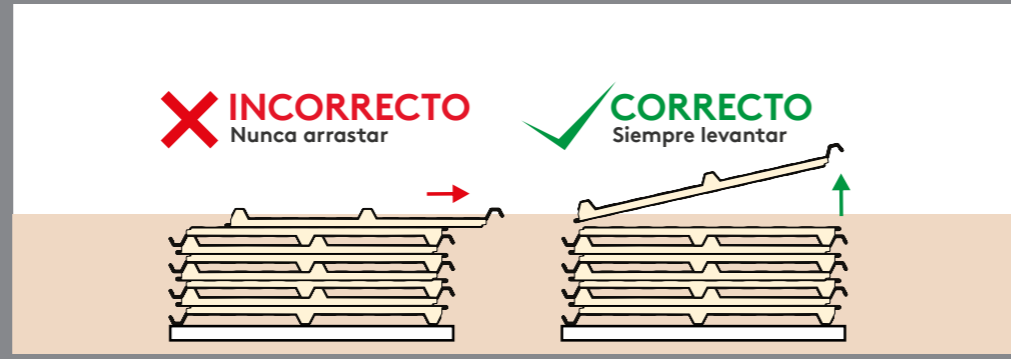
| NÚMERO MÁXIMO DE APLIAMIENTO DE TEJAS Y PANELES | |
|---|------------------|
| ESPESOR | NÚMERO DE PIEZAS |
| 20 | 30 |
| 30 | 28 |
| 50 | 20 |
| 70 | 18 |
| 100 | 8 |

RECOMENDACIONES PARA EL ALMACENAJE Y MANIPULACIÓN DESPUÉS DE RECIBIR LOS PRODUCTOS. TENER EN CUENTA QUE EL APILADO AUTOMATIZADO DESARROLLADO EN FÁBRICAS, DIFIERE DE LAS ORIENTACIONES DESCRITAS AL LADO.

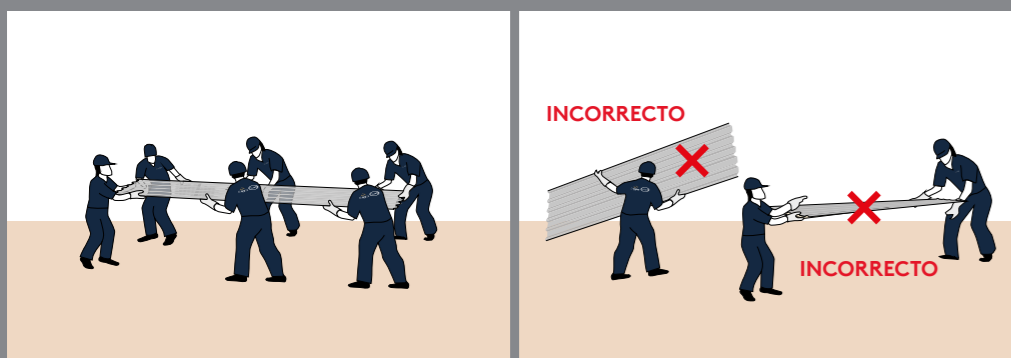
La manera correcta de hacer el apilado de los productos Kingspan MV es colocando los calces de EPS o de madera sobre los mismos y amarrarlos. Colocar los calces con una distancia máxima de 1 metro entre sí.



Para la descarga manual de los productos Kingspan MV, utilice el mismo número de hombres sobre el camión y en el suelo.



Não arraste dos produtos Kingspan Isoeste sobre o chão, terças, longarinas, etc.



Para descargar los productos Kingspan MV con un largo menor a 6m, utilice 4 hombres y si mide más de 6m, utilice de 6 a 8 hombres. Para las Tejas es imprescindible transportar con la cara ondulada o trapezoidal, volteada hacia abajo.



Para el manejo con grúa, los productos Kingspan MV deben ser apoyados sobre un tablón de madera o metálico, asegurándose de que la cinta de la grúa no toque el lateral del producto.



Kingspan MV se reserva el derecho de alterar las especificaciones del producto sin previo aviso. Los productos y grosores mostrados en este documento no deben considerarse como disponibles en stock. Para más información, comuníquese con el Departamento de Atención al Consumidor. La información, detalles técnicos e instrucciones de instalación, entre otros, contenidas en este material se proporcionan de buena fe y se aplican a los usos descritos. Las recomendaciones de uso deben ser verificadas en cuanto a su adecuación y conformidad con los requisitos reales, especificaciones y cualquier ley y regulación aplicable. Para otras aplicaciones o condiciones de uso, Kingspan MV ofrece un Servicio de soporte técnico, cuya orientación debe ser solicitada para usos de productos Kingspan MV no específicamente descritos aquí. Imágenes meramente ilustrativas.

Para garantizar que está visualizando las informaciones más recientes y precisas del producto, ingrese a nuestra website.

© Kingspan and the Lion Device are Registered Trademarks of the Kingspan Group plc in the UK, Ireland and other countries. All rights reserved.

www.kingspan.com.py

+595 974 199 155

Versión 01 - 25.10.24